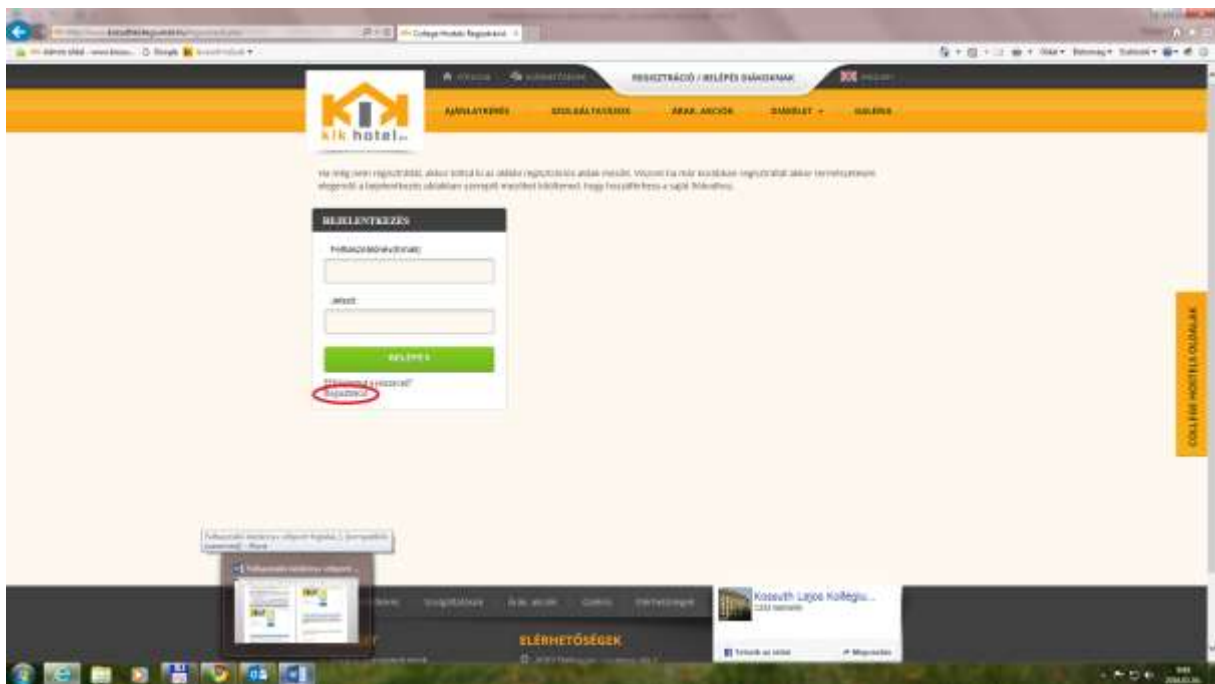


Tisztelt Felhasználók!

Ezzel az összeállítással kívánunk Önöknek segítséget nyújtani a Kossuth Lajos Kollégiumok időpontfoglaló felületéhez. Kérjük, tanulmányozzák tájékoztatónkat.

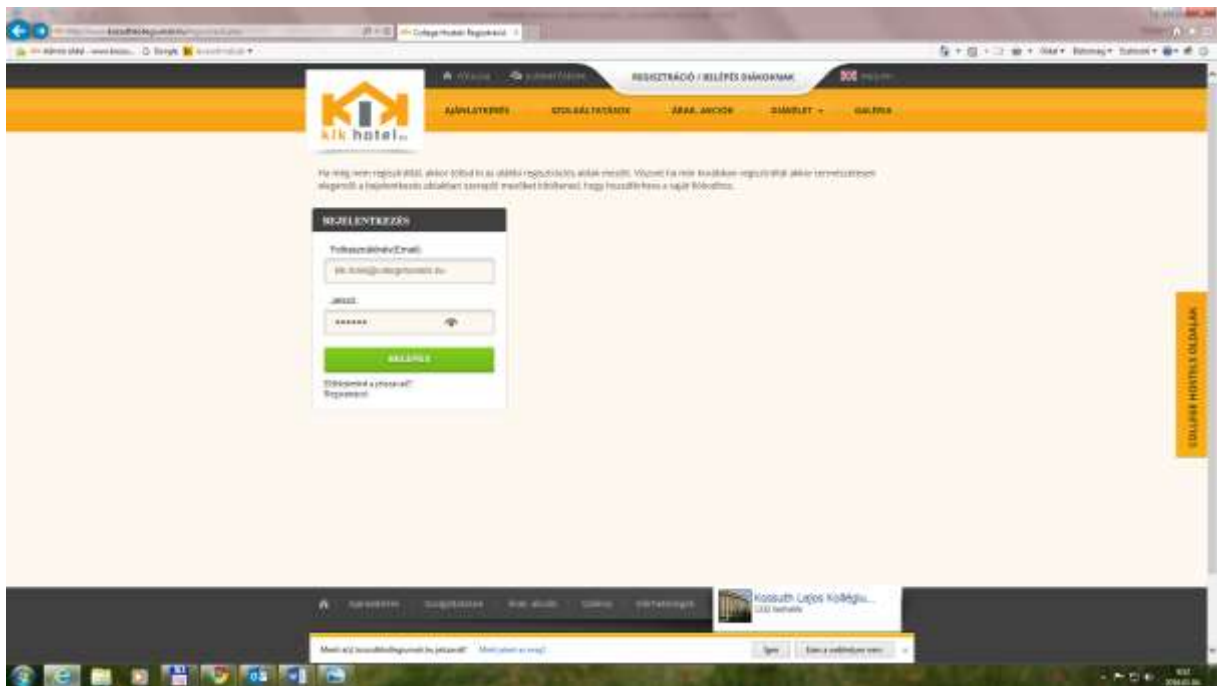
1./ Mire jó az időpontfoglaló felület? Leginkább arra, hogy megkönnyítse az Önök életét a diákotthoni időszak alatt. Senki nem szeret feleslegesen várakozni a be-, vagy a kiköltözésre. Ezért évek óta próbáljuk ütemezni a ki-, be- és átköltözéseket és rászokatni Önöket az időpont foglalásra. Ezt követően az időpontfoglalás on-line módon, automatikusan történik. Nem kell E-mail írni és keresgélni bennünket.

2./Hogyan működik a rendszer? A rendszer használatához regisztrált felhasználóvá kell válni. Ezt a műveletet is on-line módon, a [www.kossuthkollegiumok.hu](http://www.kossuthkollegiumok.hu) honlapról, a **REGISZTRÁCIÓ / BELÉPÉS DIÁKOKNAK** menüpontból, azon belül a **BJELENTKEZÉS** almenü Regisztráció menüpontban tehetik meg. Első lépésként a „Regisztráció” gombra klikkelve töltsék ki az adattáblát. A szobaszám kivételével minden adatot kötelező megadni a regisztrációhoz (ha már bent laknak az épületben ezt is célszerű, gyorsabb az ügyintézés).




Regisztráció gombra klikkelve a rendszer egy E-mailt küld a regisztrált E-mail címre a belépési jelszóval. Ugyanez a helyzet, ha az elfelejtett jelszót kívánják pótolni. A regisztráció során kapott belépési jelszót az első bejelentkezést követően kérjük megváltoztatni!

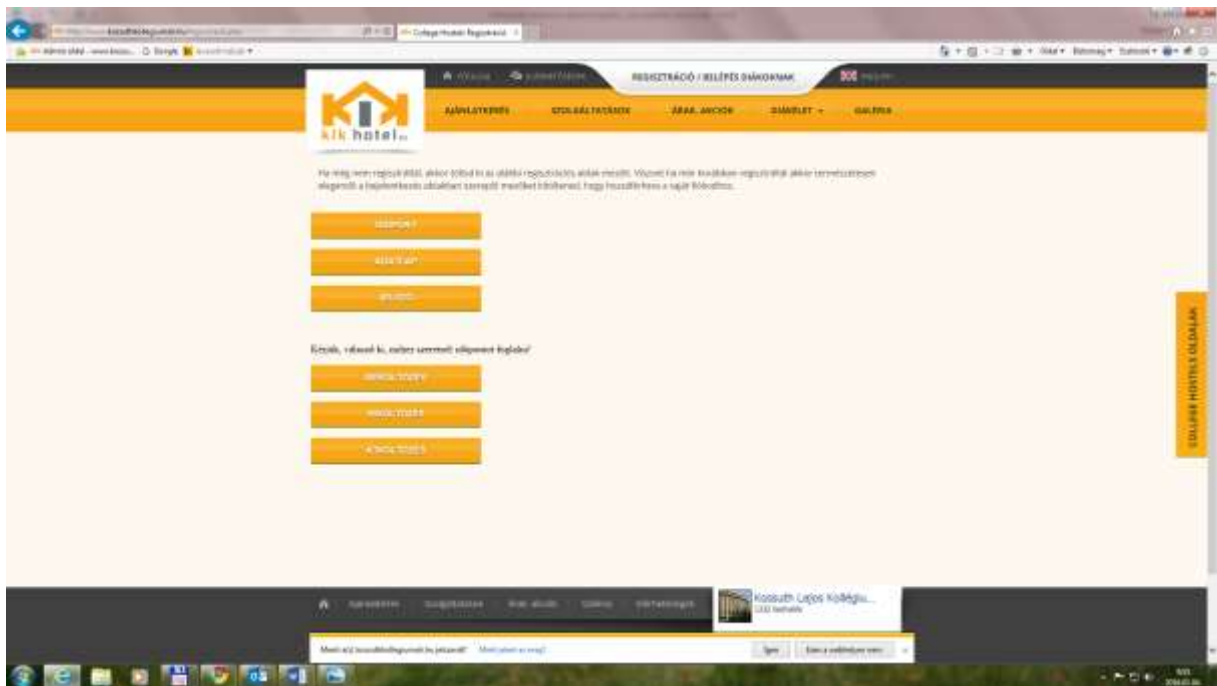
3./ Hogyan kell használni a rendszert? A megadott E-mail címhez kapott jelszóval be kell jelentkezni:



A belépés gombra kattintva bent vagyunk a rendszerben. Fontos megjegyezni, hogy az Internet Explorer esetében a bejelentkezés csak akkor lesz zökkenőmentes, ha az „Eszközök>Internetbeállítások>Adatvédelem menüben az összes cookie fogadását állítjuk be a csuszka legalsó szintre történő húzásával! Mozilla Firefoxban a rendszer általában gond nélkül működik.



4./ Az Adatlap, Jelszó és Kilépés gombok a szokásos és elvárt eredményt hozzák. Beszéljünk egy kicsit részletesebben az „Időpont” gombról. Erre kattintva jelennek meg a Beköltözés, Kiköltözés és Átköltözés gombok.

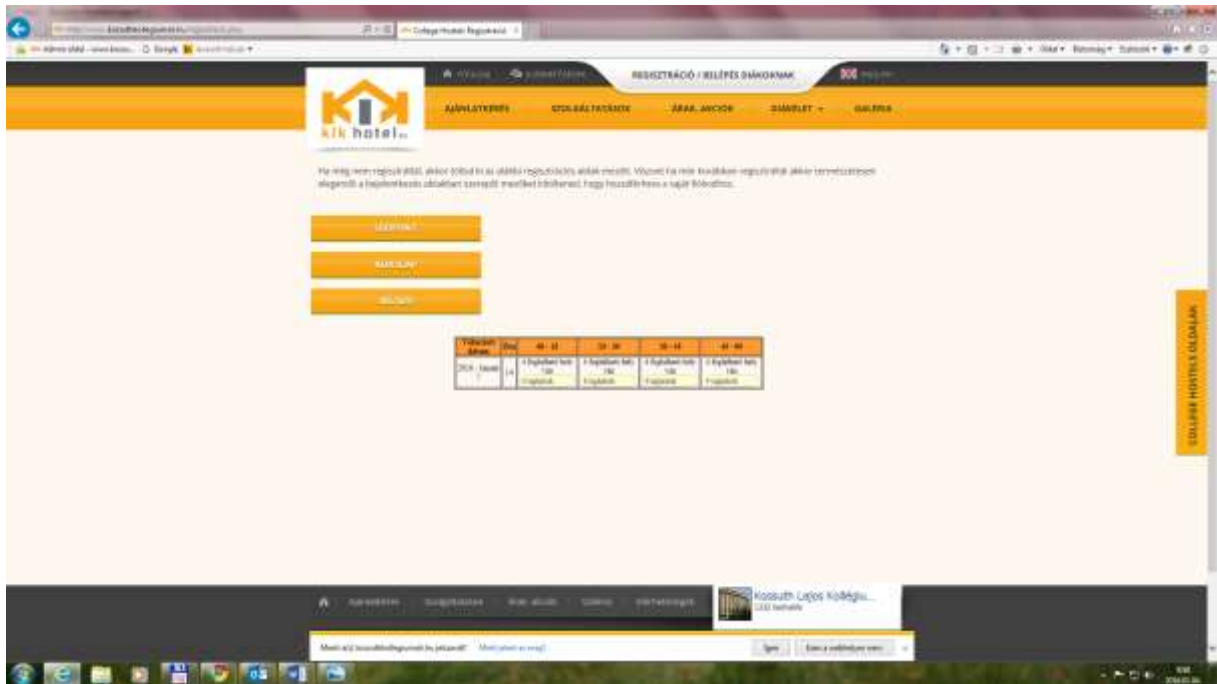


5./ Bármely gombra kattintva láthatóvá válnak azok a napok, amelyeken van költöztetés. Pl. kiköltözés esetében:



A foglalható dátumhoz tartozó napok kiemelten jelentkeznek, zöld szín jelzi azt a napot, amelyre már van érvényes saját foglalás.

6./ Saját foglalás létrehozása: Az adott foglalható napra kattintva az alábbiakat látjuk:



A kiválasztott időszakban a „Foglalok” gombot megnyomva a rendszer létrehozza a saját foglalást és a rendszer E-mail üzenetet küld a megadott címre a foglalásról (ez a rendszer terheltségétől függően akár fél óráig is tarthat)!

7./A „békés egymás mellett élés” jegyében a dátumoknál az alábbi szabályokat alkalmazzuk:

- csak maximum 21 naptári nappal előre lehet időpontot foglalni (értelem szerint minden éjfélkor egyet előreugrik a naptár);
- egy típusú foglalás (pl. kiköltözés esetében) csak egy érvényes foglalást enged a rendszer;
- érvényes foglalás esetében a többi időpont a napon „már van foglalásod” jelzéssel látja el a rendszer;



- érvényes foglalás esetében a többi napra a rendszer az alábbi képet mutatja:

Időpont      Adatlap      Jelszó

Választott dátum	Óra	00 - 15	15 - 30	30 - 45	45 - 00
2011 - Június 14	8	Nem foglalható időpont	Nem foglalható időpont	Nem foglalható időpont	Nem foglalható időpont
2011 - Június 14	9	Nem foglalható időpont	Nem foglalható időpont	Nem foglalható időpont	Nem foglalható időpont
2011 - Június 14	10	Nem foglalható időpont	Nem foglalható időpont	Nem foglalható időpont	Nem foglalható időpont
2011 - Június 14	11	Nem foglalható időpont	Nem foglalható időpont	Nem foglalható időpont	Nem foglalható időpont
2011 - Június 14	12	Nem foglalható időpont	Nem foglalható időpont	Nem foglalható időpont	Nem foglalható időpont
2011 - Június 14	13	Nem foglalható időpont	Nem foglalható időpont	Nem foglalható időpont	Nem foglalható időpont
2011 - Június 14	14	Nem foglalható időpont	Nem foglalható időpont	Nem foglalható időpont	Nem foglalható időpont
2011 - Június 14	15	Nem foglalható időpont	Nem foglalható időpont	Nem foglalható időpont	Nem foglalható időpont

- másik, ugyanolyan típusú foglalást (időpont módosítást) úgy kell megvalósítani, hogy törölni kell a foglalást (az adott nap zöld mezőjét)!

Reméljük, hogy hasznosnak találják ezt a rövid „kézikönyvet” és sikeresen veszik az időpontfoglalás akadályait. Amennyiben a fentiek ellenére bármilyen problémájuk adódna, úgy keressék az üzemeltetési irodát (III. épület, 3025-ös iroda, 73010 vagy 73011 belső mellék) vagy a gondnokságot (I. épület 1158-as iroda 72691 belső mellék, 1159-es iroda, 72692 belső mellék) ahol minden valószínűség szerint megoldjuk a problémáját.

**Sikeres költözést és kellemes kollégiumi életet kíván a KLK HOTEL Zrt. kollektívája!**